

People. Innovation. Excellence.


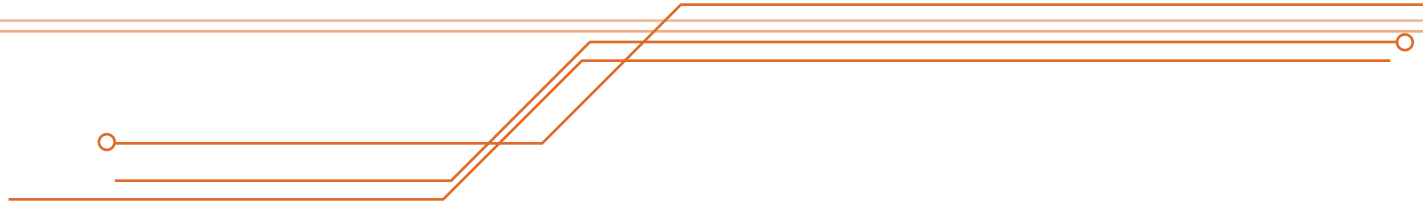


ISSN: 2087-1244 (Print)
ISSN: 2476-907X (Online)

Volume 6 No. 3 September 2015

ComTech

Computer, Mathematics and Engineering Applications



| | | | | | |
|---------|--------|-------|-----------------|---------------------------|---|
| ComTech | Vol. 6 | No. 3 | Hlm. 319-479 | Jakarta September 2015 | ISSN: 2087-1244 (Print) ISSN: 2476-907X (Online) |
|---------|--------|-------|-----------------|---------------------------|---|

COMTech

Computer, Mathematics and Engineering Applications

Vol. 6 No. 3 September 2015

Pelindung

Rector of BINUS University

Penanggung Jawab

Vice Rector of Research and Technology Transfer

Ketua Penyunting

Ngarap Im Manik

Penyunting Pelaksana Internal

Bahtiar S Abbas
Ho Hwi Chie
Ingrid Suryanti Surono
Iwa Sungkawa
Margaretha Ohyver
Ngarap Imanuel Manik
Rojali
Wikaria Gazali
Endra
Rinda Hedwig
Sofyan
Wiedjaja
Rudy Susanto
Jimmy Linggarjati
Lukas Siswanto Tanutama
Anderes Gui
I Gusti Made Karmawan
Noerlina
Henny Hendarti
Suryanto
Suroto Adi
Eka Miranda
Inayatulloh

Harisno
Suparto Darudiato
Tri Pudjadi
Bens Pardamean
Ford Lumban Gaol
Fergyanto E Gunawan
Affan Galih Salman
Bayu Kanigoro
Edy Irwansyah
Fredy Purnomo
Jurike V. Moniaga
Hendra
Nilo Legowo
Suharjito
Syaeful Karim
Widodo Budiharto
Firza Utama
John Fredy Bobby Saragih
Sigit Wijaksono
Andryan Suhendra
Eduardi Prahara
Irfan Hidayat
Hudiarto

Penyunting Pelaksana Eksternal

Susany Soplanit
Yudhi Windarto
Cynthia Hayat
Hardi Humiras Purba

Universitas Kristen Krida Wacana (UKRIDA)
Universitas Kristen Krida Wacana (UKRIDA)
Universitas Kristen Krida Wacana (UKRIDA)
Universitas Mercu Buana

Editor/Setter

Karen Phang
Dina Nurfitri
Holil
Atmawati

Sekretariat

Haryo Sutanto

Alamat Redaksi

Research and Technology Transfer Office
BINUS University - Kampus Anggrek, Jl. Kebon Jeruk Raya 27
Kebon Jeruk, Jakarta Barat 11530
Telp. 021-5345830 ext.1708
Email: manik@binus.edu/hsutanto@binus.edu

Terbit & ISSN

Terbit 4 (empat) kali dalam setahun
(Maret, Juni, September, dan Desember)
ISSN: 2087-1244 (Print)
ISSN: 2476-907X (Online)

DAFTAR ISI

| | |
|---|---------|
| Rida Zuraida Fatigue Risk of Long-Distance Driver as the Impact of The Duration of Work | 319-328 |
| Ratna Purwaningsih; Ikhsan Yenifi Usability Assessment of International Office Website of Diponegoro University with Scenario - Based Usability Evaluation Method and Wammi Method | 329-342 |
| Albertus Prawata Pop Up Cafe As a Creative Generator in Jakarta | 343-350 |
| Dyah Lestari Widaningrum; Wiwit Amrinola; Fuadi Nasution Survey Instrument Development for Consumer Perception Testing to RTE Product in Convenience Store..... | 351-359 |
| Shinta Mardallena; Melen; Denen Davinelya; Noerlina ERP System Evaluation on Sofi XP Based Accounting Module in Software House Industry | 360-370 |
| Lianawati Christian Model Application of Accounting Information Systems of Spare Parts Sales and Purchase on Car Service Company | 371-380 |
| Santoso Budijono; Robby Saleh Analysis of Various Computer System Monitoring and LCD Projector through the Network TCP/IP | 381-391 |
| Michael Yoseph Ricky Education Game of Multiplying Based on Horizontal Method of HTML 5 and Android..... | 392-401 |
| Muhamad Abdul Holik Strategy System and Information Technology Planning in PT.Trikarsa Sempurna Sistemindo | 402-413 |
| Satrio Dewanto Step Respons Motor DC by using Compression Signal Method | 414-421 |
| Edi Purnomo Putra; Fifilia; Lay Christian; Hantze Sudarma Modelling of Data Warehouse on Food Distribution Center and Reserves in The Ministry of Agriculture | 422-434 |
| Trisna Febriana; Ardhianiswari Diah Ekawatj; Yunita Kartika Sari IT/IS Roles as the Business Enabler Bisnis on PT. Voltras Travel | 435-443 |
| Mastuki IT Balanced Scorecard Implementation to Measure Information Technology Performance on Information Technology Division of PT. Samudera Indonesia Tbk. | 444-458 |
| Diana; Dion Darmawan Classic-Simulation Android Based Game of Fly and Learn In Elementary School Level | 459-467 |
| Eileen Heriyanni; Aswin Wibisurya; Timothy Yudi Adinugroho Aplication Design of Human Resource Information System on Binus Student Learning Community of Bina Nusantara University | 468-479 |

MODELLING OF DATA WAREHOUSE ON FOOD DISTRIBUTION CENTER AND RESERVES IN THE MINISTRY OF AGRICULTURE

Edi Purnomo Putra¹; Fifilia²; Lay Christian³; Hantze Sudarma⁴

^{1,2,3,4} School of Computer Science, BINUS University

Jln. K.H. Syahdan No. 9 Palmerah, Jakarta 11480

¹eputra@binus.edu; ²fifilia@binus.edu; ³lchristian@binus.edu; ⁴hantze@binus.edu

ABSTRACT

The purpose of this study is to perform database's planning that supports Prototype Modeling Data Warehouse in the Ministry of Agriculture, especially in the Distribution Center and Reserves in the field of distribution, reserve and price. With the prototype of Data Warehouse, the process of data analysis and decision-making process by the top management will be easier and more accurate. Research's method used was data collection and design method. Data warehouse's design method was done by using Kimball's nine steps methodology. Database design was done by using the ERD (Entity Relationship Diagram) and activity diagram. The data used for the analysis was obtained from an interview with the head of Distribution, Reserve and Food Price. The results obtained through the analysis incorporated into the Data Warehouse Prototype have been designed to support decision-making. To conclude, Prototype Data Warehouse facilitates the analysis of data, the searching of history data and decision-making by the top management.

Keywords: data warehouse, database, distribution, modeling.

ABSTRAK

Tujuan Penelitian ini adalah untuk melakukan perancangan Database yang mendukung Prototype Permodelan Data Warehouse di Kementerian Pertanian RI khususnya di Pusat Distribusi dan Cadangan pada bidang distribusi, bidang cadangan dan bidang harga. Dengan adanya prototype Data Warehouse, proses analisis data dan proses pengambilan keputusan oleh top management akan lebih mudah dan akurat. Metode penelitian yang digunakan adalah metode pengumpulan data dan metode perancangan. Metode perancangan Data Warehouse dilakukan dengan menggunakan Sembilan langkah metodologi dari Kimball. Perancangan Database dilakukan dengan menggunakan ERD (Entity Relationship Diagram) dan activity diagram. Data yang digunakan untuk analisis diperoleh dari melakukan wawancara dengan kepala bidang Distribusi, bidang Cadangan dan bidang Harga Pangan. Hasil yang diperoleh melalui analisis tersebut dimasukkan ke dalam Permodelan Data Warehouse yang telah dirancang untuk mendukung pengambilan keputusan. Kesimpulan yang didapat adalah Prototype Data Warehouse memudahkan analisis data, memudahkan pencarian data history serta memudahkan pengambilan keputusan oleh top management.

Kata kunci: data warehouse, basis data, pendistribusian, permodelan.

PENDAHULUAN

Dewasa ini pangan merupakan salah satu masalah terbesar yang semakin sulit untuk ditangani dikarenakan jumlah manusia yang semakin banyak dari tahun ke tahun sehingga menyebabkan konsumsi pangan menjadi meningkat dan secara otomatis tuntutan akan kebutuhan panganpun semakin meningkat. Hal ini menjadi tantangan bagaimana cara mengumpulkan informasi yang berkaitan dengan seluruh aktivitas distribusi maupun aliran cadangan pangan pada setiap lumbung serta informasi harga di setiap daerah yang di peroleh dari petugas di setiap daerah, mampu menghasilkan informasi yang dapat digunakan untuk membuat keputusan atau kebijakan baru guna membantu mewujudkan visi dan misi Pusat Distribusi dan Cadangan.

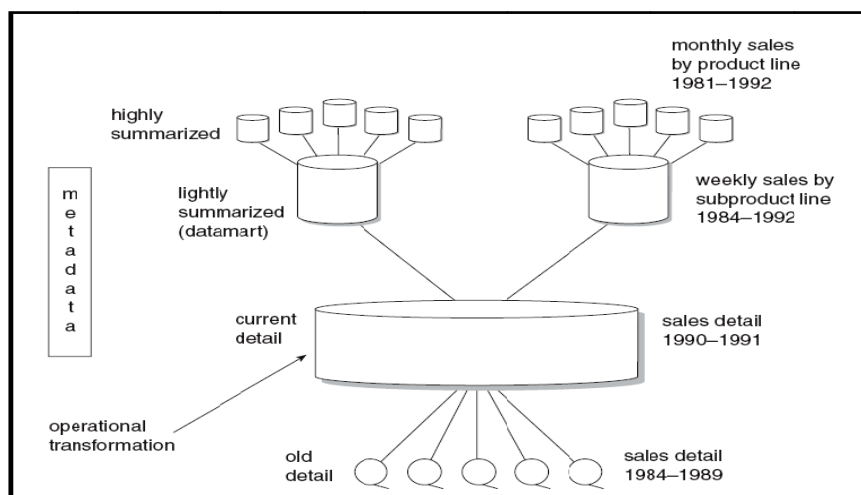
Tantangan tersebut mengharuskan adanya suatu metode atau cara yang tepat untuk dapat mengambil sebuah kebijakan baru maupun pengambilan keputusan. Metode pengambilan keputusan yang dimaksudkan tersebut dapat berjalan dengan baik dan tepat, jika di dukung sebuah komponen yang mampu merangkum data aliran distribusi, cadangan maupun pengumpulan harga yang sangat besar ukurannya. *Data warehouse* berfungsi sebagai media penyimpanan *historical data* yang sudah terintegrasi, biasanya berasal dari beberapa sumber data yang digunakan sebagai pendukung untuk membantu *top management* dalam mengambil sebuah keputusan yang tepat pada suatu instansi dengan bantuan antar muka berbentuk *pivot table* dan atau sebuah *report* yang fleksibel dimana dapat melihat laporan dari berbagai sudut pandang serta dapat melakukan *drill down*.

Pada akhir perancangan *prototype data warehouse* ini, diharapkan dapat mengurangi resiko kegagalan dalam implementasi *data warehouse* serta hasil analisis proses ketiga bidang distribusi, cadangan dan harga pangan yang berjalan dapat memberikan usulan yang membangun ataupun solusi yang lebih baik guna membantu pengambilan keputusan yang cepat, tepat, dan fleksibel dalam lingkup bidang Distribusi, bidang Cadangan dan bidang Harga Pangan.

Menurut Connolly dan Begg (2005), *database* adalah sekumpulan koleksi dari data yang terhubung secara logikal, dan deskripsi dari data-data tersebut, yang dirancang untuk memenuhi kebutuhan informasi dari suatu perusahaan. Menurut Turban, Rainer, dan Begg (2005), OLTP (Online Transaction Processing) adalah Transaction Processing System (TPS) beroperasi pada arsitektur client/server, memperbolehkan pemasok organisasi untuk masuk TPS melalui ekstranet dan memperhatikan tingkat persediaan perusahaan atau jadwal produksi.

Menurut Connolly dan Begg (2005), OLAP (Online Analytical Processing) adalah perpaduan dinamis, analisis, dan konsolidasi dari data multi-dimensional berukuran besar. Data Mart menurut McLeod dan Schell (2007), adalah *database* yang berisi data yang hanya menjelaskan segmen dari operasi perusahaan. Menurut Inmon (2002), *data warehouse* adalah koleksi data yang berorientasi subjek (*subject oriented*), terintegrasi (*integrated*), memiliki rentang waktu (*time variant*), dan tidak mengalami perubahan (*nonvolatile*) untuk mendukung proses pembuatan keputusan manajemen.

Menurut Inmon (2002), data mengalir ke dalam *data warehouse* dari lingkungan operasional. Biasanya data mengalami transformasi signifikan dari tingkat operasional ke tingkat *data warehouse*. Data dilewatkan dari *current detail data* ke *older detail*. Setelah data diringkas, data tersebut dilewatkan dari *current detail* ke *lightly summarized data*, kemudian dari *lightly summarized data* ke *highly summarized data*



Gambar 1 Struktur *Data Warehouse*

Menurut Inmon (2002), *metadata* adalah data mengenai data atau deskripsi dari struktur, isi, kunci, indeks, dan lain-lain dari data. Menurut Connolly dan Begg (2005), Arsitektur Data Warehouse terdiri dari struktur atau komponen-komponen yang saling menunjang satu sama lain dalam membangun sebuah *data warehouse*. Menurut Ponniah (2001), skema bintang (*star schema*) adalah teknik dasar desain data untuk *data warehouse*. Struktur skema bintang adalah suatu struktur yang dapat dengan mudah dipahami dan digunakan oleh pengguna.

Berdasarkan Ralph Kimball seperti yang dikutip oleh Connolly dan Begg (2005), terdapat 9 tahap metodologi dalam membangun *data warehouse* yang dikenal dengan *nine-step methodology* yakni: (1) Memilih proses. (2) Memilih *grain*. (3) Identifikasi dan menyesuaikan dimensi. (4) Memilih fakta. (5) Menyimpan pre-kalkulasi dalam tabel fakta. (6) Melengkapi tabel dimensi. (7) Memilih durasi dari *database*. (8) Melacak perubahan dimensi secara perlahan. (9) Menentukan prioritas dan mode *query*.

METODE

Metode pengumpulan data dilakukan melalui tahap: (1) Studi Kepustakaan yaitu melakukan tinjauan pada buku-buku yang berkaitan dengan topik skripsi untuk mendapatkan landasan teori yang berhubungan. Dilakukan pencarian, pengumpulan dan pembelajaran informasi dari berbagai buku literatur, jurnal, internet ataupun media informasi lainnya yang berhubungan dengan obyek penelitian sehingga dapat dijadikan sebagai landasan teori. (2) *Interview* yaitu melibatkan unit instansi lingkup badan ketahanan pangan baik pasar dan dagang, meliputi para kepala bidang, dan *user* yang menggunakan sistem sehingga dapat menganalisis dan mengidentifikasi manfaat dari *prototype data warehouse* yang telah dirancang. (3) Analisis kebutuhan sistem yaitu tahap ini dilakukan untuk mengetahui kebutuhan *data warehouse*, berdasarkan dari kegunaannya dan kebutuhan informasi dari instansi terkait. (4) Dokumen yaitu selain melalui wawancara dan observasi, informasi juga bisa diperoleh lewat fakta yang tersimpan dalam bentuk surat, catatan harian, buku panduan, arsip foto, hasil rapat, cenderamata, jurnal kegiatan, struktur organisasi dan sebagainya. Data berupa dokumen seperti ini bisa dipakai untuk menggali informasi yang terjadi di masa lampau.

Metode perancangan *data warehouse* dengan menggunakan *nine step methodology* yang dikutip dari buku (Kimball & Ross, 2002), ada sembilan langkah yang harus dipenuhi agar dapat

membuat sebuah sistem *data warehouse* yang baik yaitu: (1) Pemilihan proses (*choosing the process*). (2) Pemilihan *grain* (*choosing the grain*). (3) Identifikasi dan penyesuaian dimensi (*identifying and conforming the dimensions*). (4) Pemilihan fakta (*choosing the facts*). (5) Menyimpan perhitungan awal di tabel fakta (*storing pre-calculation in the fact table*). (6) Melengkapi table dimensi (*rounding out the dimension tables*). (7) Pemilihan durasi *data warehouse* (*choosing the duration of the database*). (8) Pelacakan perubahan dimensi secara perlahan (*tracking slowly changing dimension*). (9) Penentuan prioritas *query* dan *mode query* (*deciding the query priorities and the query modes*).

HASIL DAN PEMBAHASAN

Menurut Inmon (2002), *Data warehouse* adalah sekumpulan data yang sudah terintegrasi, berorientasikan subjek *database* yang dirancang untuk mendukung fungsi dari *Decision Support System* dimana data setiap unit tersebut relevan dengan waktu. *Data warehouse* berisi *Data atomic* dan *lightly summarized Data*. *Data warehouse* memiliki 4 karakteristik utama yaitu: (1) *Subject Oriented* yaitu sistem informasi klasik berorientasi pada aplikasi fungsional perusahaan. Untuk perusahaan asuransi contohnya, aplikasinya dapat berupa *healthy, life, auto, casualty*. Subjek dari sistem informasinya *claim, customer, policy* dan *premium*. (2) *Integrated* yaitu data diambil dari banyak sumber berbeda kemudian dimasukkan ke dalam *data warehouse*. Selama data diambil, diubah, dilakukan format kembali, diurutkan, diringkas dan seterusnya. Hasilnya adalah data yang terletak dalam *Data Warehouse* yang memiliki pandangan terpadu dan terintegrasi. (3) *Non-Volatile* adalah Data dalam lingkungan operasional di ubah secara teratur, tetapi Data pada *Data Warehouse* menunjukkan karakteristik yang berbeda. Data pada *data warehouse* di *load* dan diakses tetapi tidak di *update*. Ketika Data di *load* pada *data warehouse* dalam sebuah *snapshot (static format)*. Ketika terjadi perubahan selanjutnya, *snapshot* yang baru akan ditulis. (4) *Time variant* adalah data yang tersimpan dalam *data warehouse* bersifat *time-variant* atau bersifat akurat pada periode tertentu. Karakteristik dasar data dalam *data warehouse* sangat berbeda dengan data dalam *OLTP*, dimana data hanya akurat sesaat setelah data diakses, sedangkan data pada *data warehouse*, data akurat selama periode waktu tertentu, maka dikatakan memiliki rentang waktu (*time variant*).

Dari definisi diatas dapat disimpulkan bahwa *data warehouse* berfungsi sebagai gudang data yang menyimpan data *historical* yang sudah terintegrasi, *clean*, konsisten sehingga dapat memberikan laporan dalam bentuk *summary data* dimana data tersebut dapat dilihat dari berbagai sudut pandang dan dapat dilakukan *drill down*. Selain itu *report* yang dihasilkan dari datawarehouse tidak akan memberikan *partial analysis*, sehingga keputusan *top management* akan lebih tepat dan akurat.

Perancangan Data Warehouse

Perancangan *data warehouse* pada Kementerian Pertanian dibutuhkan beberapa tahap hingga terbentuknya *data warehouse*. Metode yang digunakan adalah metode *Nine-step Methodology* dari Kimball. Tahap - tahap tersebut antara lain: (1) Pemilihan proses (*Choosing the process*) adalah proses yang terjadi pada Pusat Distribusi dan Cadangan Pangan adalah proses pada bidang distribusi, bidang cadangan dan bidang harga pangan. Proses ketiga bidang antara lain: Bidang Distribusi Pangan, Bidang Cadangan Pangan, dan Bidang Harga Pangan. (2) Pemilihan *grain* (*Choosing the grain*): Laporan Pembelian Komoditas Mentah, Laporan Pembelian Bahan Cadangan, Laporan Distribusi Masuk, Laporan Distribusi Keluar, Laporan Cadangan Keluar, Laporan Harga Konsumen, Laporan Harga Produsen. (3) Identifikasi dan penyesuaian dimensi (*Identifying and conforming the dimensions*): Pada tahap ini dilakukan penentuan dimensi yang berpengaruh terhadap *grain* diatas. Berikut adalah contoh dimensi-dimensi pada fakta pembelian komoditas mentah yang digunakan dalam *data warehouse* pada Kementerian Pertanian.

Dimensi pada Fakta Pembelian Komoditas Mentah antara lain: (1) Dimensi Komoditas Mentah yang berisi detail mengenai jenis dan jumlah komoditas mentah yang dibeli. (2) Dimensi Pelaku Distribusi yang berisi detail lokasi dan banyaknya para pelaku distribusi di setiap daerah. (3) Dimensi Produsen yang berisi detail lokasi dan banyaknya produsen di setiap daerah. (4) Dimensi Transportasi yang berisi detail jenis dan jumlah transportasi yang dapat digunakan untuk melakukan distribusi. (5) Dimensi Waktu yang berisi detail mengenai waktu.

Tabel 1 Fakta Pembelian Komoditas Mentah

| Dimensi Grain | Dimensi Komoditas Mentah | Dimensi Pelaku Distribusi | Dimensi Produsen | Dimensi Transportasi | Dimensi Waktu |
|---|--------------------------------|---------------------------------|---------------------|-------------------------|------------------|
| Rata2VolumePembelian KomoditasMentah | x | | | x | x |
| MaxVolumePembelian KomoditasMentah | x | | | x | x |
| Rata2HargaPembelian KomoditasMentah | x | x | x | | x |
| MaxHargaPembelian KomoditasMentah | x | x | x | | x |

Pada tahap pemilihan fakta (*choosing the facts*), hal yang dilakukan berikutnya adalah menentukan fakta tabel. Berikut adalah contoh tabel fakta pembelian komoditas mentah.

Tabel 2 Fakta Pembelian Komoditas Mentah

| Proses Bisnis | Measure | Tabel Fakta | Isi |
|---|--|----------------------------------|---|
| - Bidang Distribusi Pangan - Bidang Harga Pangan | - Rata2 Volume Pembelian Komoditas Mentah, - Max Volume Pembelian Komoditas Mentah, - Rata2 Harga Pembelian Komoditas Mentah - Max Harga Pembelian Komoditas Mentah | Fakta Pembelian Komoditas Mentah | - Kode Komoditas Mentah - Kode Produsen - Kode Transportasi - Kode Waktu - Kode Pelaku Distribusi - Rata2 Volume Pembelian Komoditas Mentah, - Max Volume Pembelian Komoditas Mentah, - Rata2 Harga Pembelian Komoditas Mentah - Max Harga Pembelian Komoditas Mentah |

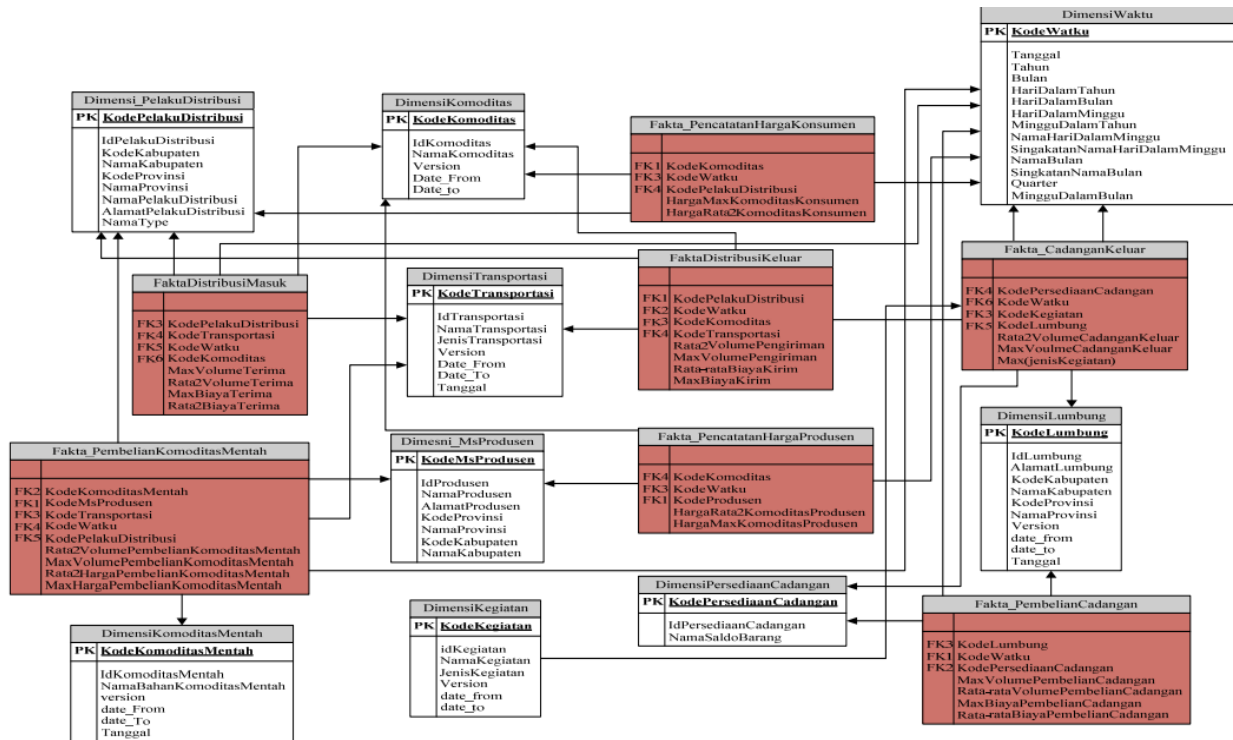
Dalam tahap menyimpan perhitungan awal di tabel fakta (*storing precalculation in the fact table*), kalkulasi awal pada tabel fakta terhadap data dapat dihitung. Kalkulasi awal yang terdapat pada tabel Fakta Pembelian Komoditas Mentah: (1) Rata2 Volume Pembelian Komoditas Mentah merupakan rata-rata dari total volume pembelian komoditas mentah dibagi dengan total dilakukannya transaksi. (2) Max Volume Pembelian Komoditas Mentah merupakan nilai maximum dari volume pembelian komoditas mentah di seluruh transaksi. (3) Rata2 Harga Pembelian Komoditas Mentah merupakan rata-rata dari total harga pembelian komoditas mentah dibagi dengan total dilakukannya transaksi. (4) Max Harga Pembelian Komoditas Mentah merupakan nilai maksimum dari harga pembelian komoditas mentah di seluruh transaksi.

Pada tahap melengkapi table dimensi (*rounding out the dimension tables*), tabel dimensi dikaji kembali dan melengkapi deskripsi se jelas mungkin kedalam dimensi dimana dapat dimengerti dan dipahami dengan baik oleh *user*. Berikut adalah contoh dimensi komoditas dan dimensi komoditas mentah yang dikaji kembali.

Tabel 3 Contoh Dimensi Komoditas dan Dimensi Komoditas Mentah

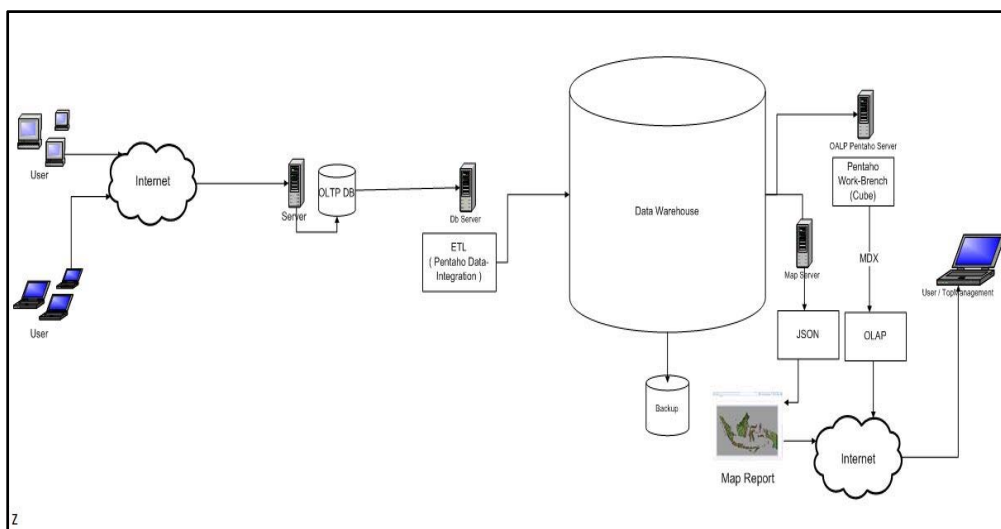
| Nama Dimensi | Deskripsi | Isi |
|--------------------------------|---|--|
| Dimensi Komoditas | Berisi detail mengenai jenis dan jumlah komoditas yang dibeli. | - Kode Komoditas - Id Komoditas - Nama Komoditas - <i>Version</i> - <i>Date From</i> - <i>Date To</i> |
| Dimensi Bahan Komoditas Mentah | Berisi detail mengenai jenis dan jumlah komoditas mentah yang dibeli. | - Kode Komoditas Mentah - Id Komoditas Mentah - Nama Bahan Komoditas Mentah - <i>Version</i> - <i>Date From</i> - <i>Date To</i> - Tanggal |

Tahap pemilihan durasi *data warehouse* (*choosing the duration of the database*) berkaitan dengan seberapa jauh dan seberapa banyak data yang akan diproses pertama kali. Akan tetapi dikarenakan perancangan *Data Warehouse* masih berupa *prototype* dan masih menggunakan data dummy maka database dibuat dengan estimasi kisaran tahun 2014 – 2019. Dalam pelacakan perubahan dimensi secara perlahan (*tracking slowly changing dimension*), Perancangan *Data Warehouse* pada Kementerian Pertanian khususnya di Pusat Distribusi dan Cadangan dirancang dengan menggunakan cara yang ke 2 yaitu perubahan data membentuk *record* baru dengan *surrogate key* yang berbeda. Tujuannya adalah untuk menjaga agar data yang lama tidak dihapus dan tetap ada sehingga dapat diketahui perubahan yang terjadi antara data yang lama dengan data yang baru. Pada tahap terakhir, penentuan prioritas *query* dan *mode query* (*deciding the query priorities and the query modes*), merupakan langkah dimana menentukan prioritas dalam penentuan laporan yang ingin ditampilkan untuk meningkatkan kinerja dari hasil laporan yang dihasilkan.

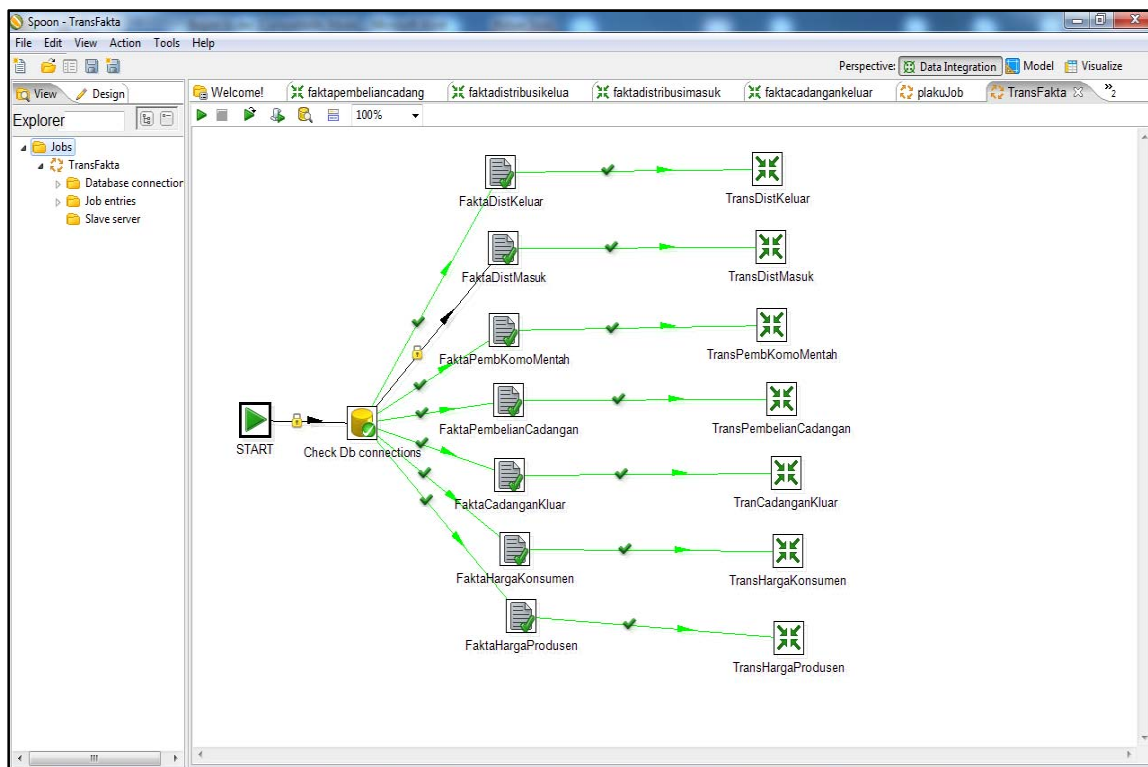


Gambar 2 Star Schema Keseluruhan

Pentaho adalah kumpulan aplikasi Business Intelligence (BI) dan *data warehouse free open source software* yang berjalan di atas *platform* Java. Aplikasi-aplikasi Pentaho dikembangkan oleh Pentaho corp yang berpusat di Orlanda, Amerika Serikat. Adopsi Pentaho cukup luas di Indonesia. Selain sifatnya gratis dan adopsi yang semakin hari semakin luas, dukungan Pentaho bisa didapatkan dari Pentaho Corp yang berpusat di Orlanda, Amerika Serikat. Dukungan ini dalam bentuk dukungan Service Level Agreement (SLA) dan dinamakan dengan versi Enterprise Edition. SLA ini sifatnya *annual subscription*. Selain itu jika Anda tetap menggunakan *community edition* yang *free* maka bisa mendapatkan dukungan dari banyak *system integrator* Pentaho di seluruh dunia termasuk di Indonesia.



Gambar 3 Arsitektur Datawarehouse pada Kementerian Pertanian



Gambar 4 Contoh Job Data Integration yang dibuat pada Kementerian pertanian

Berikut adalah kumpulan aplikasi Pentaho: Pentaho Reporting, Pentaho Analysis – Mondrian OLAP Engine, Pentaho Data Mining – Weka, Pentaho BI Server Platform.

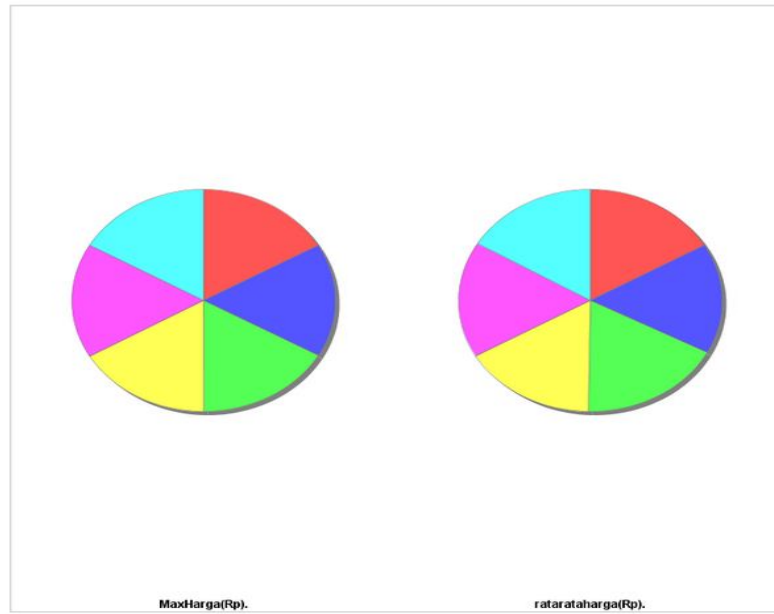
Pentaho Data Integration

Kettle atau dikenal juga dengan nama Pentaho Data Integration adalah software ETL (Extract, Transform and Load) open source yang: Designer GUI (Graphical User Interface), lebih dari 140 modul pengolahan data, berjalan di atas multi platform, lisensi *Open Sourc*, dukungan terhadap file dan berbagai *database* yang populer seperti Excel 2003, Excel 2007, SQL Server, MySQL, Oracle, dll. Keuntungan menggunakan Kettle adalah *User* akan mudah mempelajari dan menggunakannya dalam mengolah data sehari-hari dengan aplikasi designer dan modul Kettle yang *straightforward*. Dengan modul yang sangat kaya, *user* akan lebih mudah dalam mempersiapkan data yang variatif dan kompleks. Bersifat *multi platform* sehingga jika *cost* menjadi pertimbangan maka Kettle yang berjalan di atas sistem operasi gratis seperti Linux dapat menjadi solusi yang baik. Selain itu kettle dapat diotomatisasi dengan *script* yang sederhana.

Pentaho Analysis / Mondrian OLAP Server

Mondrian adalah *open source* OLAP (Online Analytical Processing) Server, yang berjalan di *platfom* java. Mondrian mendukung MDX (multidimensional expressions), XML and olap4j yang digunakan untuk menampilkan *report* dalam bentuk *chart* dan *pivot table*.

Slicer:

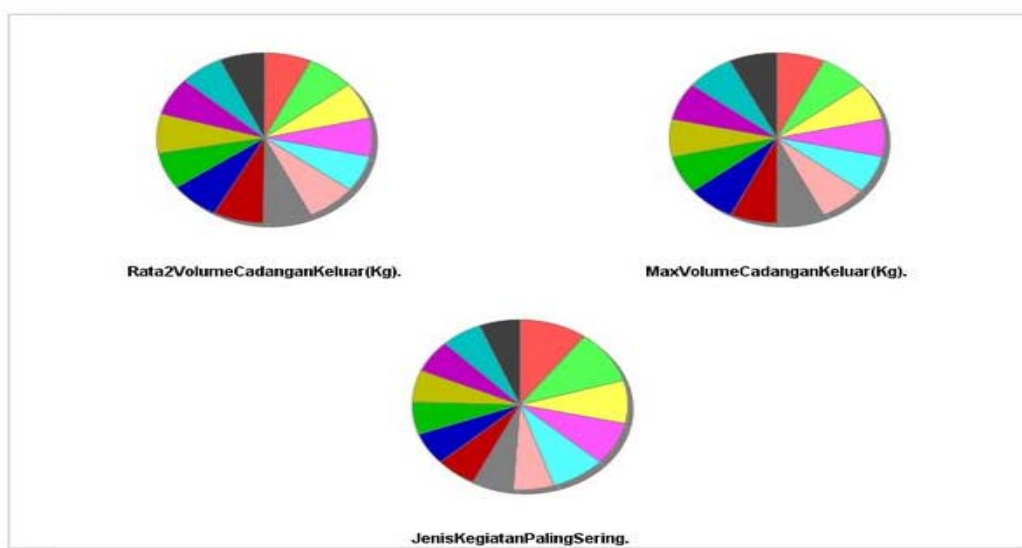


Slicer:

- semua komoditas.semua pelakudistribusi.
- Tanaman Pangan.semua pelakudistribusi.
- Pekebunan.semua pelakudistribusi.
- Peternakan.semua pelakudistribusi.
- Hortikultura Musiman.semua pelakudistribusi.
- Hortikultura Tahunan.semua pelakudistribusi.

Gambar 6 Report Fakta Harga Konsumen

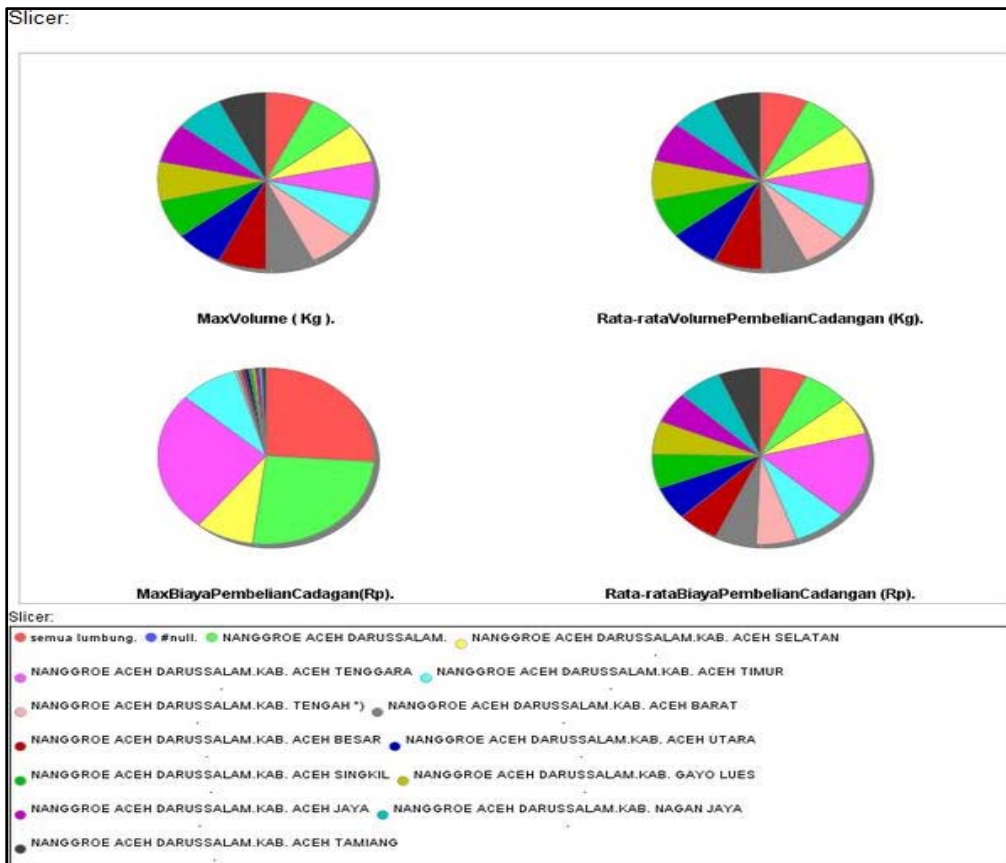
Slicer:



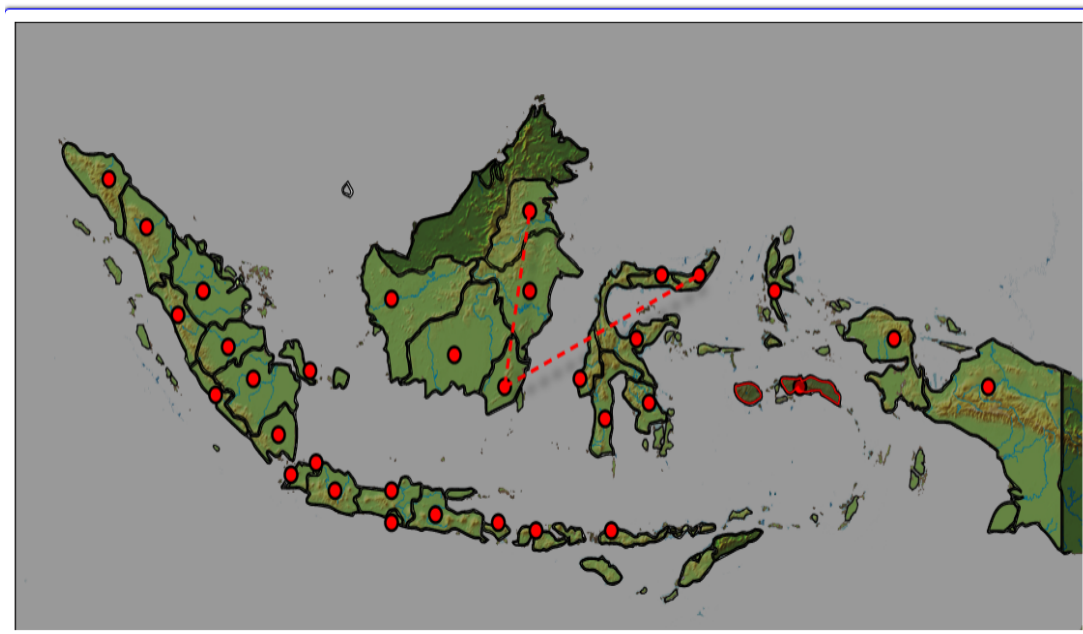
Slicer:

- semua lumbung.semua kegiatan.semua persediaan.
- #null.semua kegiatan.semua persediaan.
- NANGGROE ACEH DARUSSALAM.semua kegiatan.semua persediaan.
- NANGGROE ACEH DARUSSALAM.KAB. ACEH SELATAN.semua kegiatan.semua persediaan.
- NANGGROE ACEH DARUSSALAM.KAB. ACEH TENGGARA.semua kegiatan.semua persediaan.
- NANGGROE ACEH DARUSSALAM.KAB. ACEH TIMUR.semua kegiatan.semua persediaan.
- NANGGROE ACEH DARUSSALAM.KAB. TENGAH *)semua kegiatan.semua persediaan.
- NANGGROE ACEH DARUSSALAM.KAB. ACEH BARAT.semua kegiatan.semua persediaan.
- NANGGROE ACEH DARUSSALAM.KAB. ACEH BESAR.semua kegiatan.semua persediaan.
- NANGGROE ACEH DARUSSALAM.KAB. ACEH UTARA.semua kegiatan.semua persediaan.
- NANGGROE ACEH DARUSSALAM.KAB. ACEH SINGKIL.semua kegiatan.semua persediaan.
- NANGGROE ACEH DARUSSALAM.KAB. GAYO LUES.semua kegiatan.semua persediaan.
- NANGGROE ACEH DARUSSALAM.KAB. ACEH JAYA.semua kegiatan.semua persediaan.
- NANGGROE ACEH DARUSSALAM.KAB. NAGAN JAYA.semua kegiatan.semua persediaan.
- NANGGROE ACEH DARUSSALAM.KAB. ACEH TAMIANG.semua kegiatan.semua persediaan.

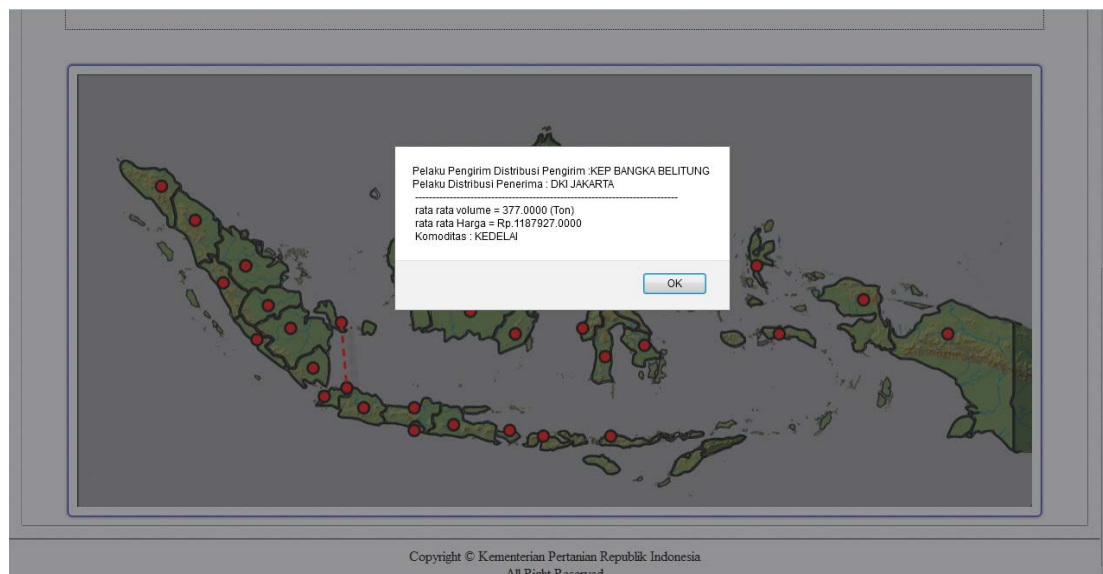
Gambar 7 Report Fakta Cadangan Keluar



Gambar 8 Report Fakta Pembelian Cadangan



Gambar 9 Map Report



Gambar 10 Map Report Interaction

SIMPULAN

Dari hasil analisis ditemukan beberapa masalah atau hambatan di Kementerian Pertanian. Alasan tersebutlah yang melatarbelakangi dilakukannya Perancangan Database dan Prototype data warehouse. Kesimpulan yang diperoleh antara lain: (1) *Data warehouse* dapat memudahkan pemantauan harga di konsumen dan produsen yang dapat dilihat pada berbagai sudut pandang, misalnya sudut pandang waktu, komoditas, daerah dan lain-lain. serta dapat melakukan analisis fluktuasi harga pangan yang terus berubah menggunakan *data historical*. (2) *Data warehouse* mempermudah proses *tracking* arus distribusi antar daerah sehingga alur distribusi yang sebelumnya belum jelas karena terlalu detail menjadi jelas dan mudah di pantau. *Tracking* alur distribusi dapat dilihat menggunakan *map*, *pivot table* dan *chart* yang menyajikan data dalam bentuk *summary data* dimana dapat dilakukan *Drill down* yang memudahkan *Top Management* dalam mengambil keputusan. (3) *Data warehouse* dapat menghasilkan laporan terkait distribusi, cadangan dan harga pangan ke dalam bentuk yang *summary*. Dengan menggunakan data warehouse proses transaksi pada OLTP tidak akan terganggu karena *report* hanya akan dibuat dari *data warehouse*, selain itu *report* yang di hasilkan *data warehouse* tidak akan menampilkan informasi yang *partial* karena sifat dari *data warehouse* adalah *historical* bukan *transactional*.

Adapun saran yang dapat diperhatikan dan dipertimbangkan oleh Kementerian Pertanian khususnya Pusat Distribusi dan Cadangan Pangan di ketiga bidang yaitu bidang Distribusi, Cadangan dan Harga yang mungkin dapat bermanfaat di waktu kedepannya. Saran tersebut antara lain: (1) Melakukan pengembangan *data warehouse* lebih lanjut sesuai dengan perubahan-perubahan yang terjadi di waktu yang akan datang. (2) Memperluas ruang lingkup penggunaan *data warehouse* sehingga penggunaan *data warehouse* tidak hanya pada Pusat Distribusi dan Cadangan Pangan tetapi juga di seluruh pusat termasuk bidang lainnya yang ada di dalam Kementerian Pertanian yang berguna menghasilkan informasi yang akurat agar tepat dalam mengambil sebuah keputusan. (3) Melakukan pengawasan di tahap awal implementasi pada proses ETL agar kualitas data yang dihasilkan benar-benar konsisten dan bersih sehingga informasi yang di hasilkan tidak *partial* atau salah.

DAFTAR PUSTAKA

- Connolly, T.M., Begg, C.E. (2005). *Database Systems: a practical approach to design, implementation, and management*, Fourth Edition. Harlow, England: Addison-Wesley.
- Inmon, W.H. (2002). *Building the Data Warehouse*, Third Edition. John Wiley & Sons, Inc, New York.
- Kimball, R., Ross, M. (2002). *The Data Warehouse Toolkit: the complete guide to dimensional modelling*, Second Edition. New York: John Wiley & Sons, Inc.
- McLeod, R., Schell, G. (2007). *Management Information System*. Tenth Edition. New Jersey: Pearson Prentice Hall.
- Ponniah, P. (2001). *Data Warehousing Fundamentals*. USA: John Wiley & Sons, Inc.
- Turban, E., Rainer, R. K., & Potter, R. E. (2005). *Introduction to Information Technology*. 3rd Edition. Canada: John Wiley & Sons.